



H. Ayuntamiento de Tantoyuca, Ver


Estado Analítico de Ingresos del 1 de enero al 30 de junio de 2020





Rubro de Ingresos	Ingreso					Diferencia (6 = 5 - 1)
	Estimado	Ampliaciones y	Modificado	Devengado	Recaudado	
	(1)	(2)	(3 = 1 + 2)	(4)	(5)	
Impuestos	\$6,661,523.97	\$23,098.48	\$6,684,622.45	\$5,769,635.34	\$5,769,635.34	\$-891,888.63
Cuotas y aportaciones de seguridad	-	-	-	-	-	-
Contribuciones de Mejoras	-	-	-	-	-	-
Derechos	\$6,411,889.69	\$428,480.37	\$6,840,370.06	\$4,161,692.41	\$4,161,692.41	\$-2,250,197.28
Productos	\$33,323,202.54	\$1,184,438.40	\$34,507,640.94	\$1,281,855.39	\$1,281,855.39	\$-32,041,347.15
Aprovechamientos	\$644,418.51	\$410,112.00	\$1,054,530.51	\$790,631.05	\$790,631.05	\$146,212.54
Ingresos por Venta de Bienes y	-	-	-	-	-	-
Participaciones, Aportaciones,	\$413,429,923.00	\$6,085,518.08	\$419,515,441.08	\$236,297,839.25	\$236,297,839.25	\$-177,132,083.75
Transferencias, Asignaciones,	-	\$2,927,414.01	\$2,927,414.01	\$2,927,414.01	\$2,927,414.01	\$2,927,414.01
Ingresos Derivados de financiamiento	-	-	-	-	-	-
Total	\$460,470,957.71	\$11,059,061.34	\$471,530,019.05	\$251,229,067.45	\$251,229,067.45	
				Ingresos excedentes		\$-209,241,890.26


Estado Analítico de Ingresos Por	Ingreso					Diferencia (6 = 5 - 1)
	Estimado	Ampliaciones y	Modificado	Devengado	Recaudado	
	(1)	(2)	(3 = 1 + 2)	(4)	(5)	
Ingresos del Poder Ejecutivo Federal	\$460,470,957.71	\$11,059,061.34	\$471,530,019.05	\$251,229,067.45	\$251,229,067.45	\$-209,241,890.26
Impuestos	\$6,661,523.97	\$23,098.48	\$6,684,622.45	\$5,769,635.34	\$5,769,635.34	\$-891,888.63
Cuotas y aportaciones de seguridad	-	-	-	-	-	-
Contribuciones de Mejoras	-	-	-	-	-	-
Derechos	\$6,411,889.69	\$428,480.37	\$6,840,370.06	\$4,161,692.41	\$4,161,692.41	\$-2,250,197.28
Productos	\$33,323,202.54	\$1,184,438.40	\$34,507,640.94	\$1,281,855.39	\$1,281,855.39	\$-32,041,347.15
Aprovechamientos	\$644,418.51	\$410,112.00	\$1,054,530.51	\$790,631.05	\$790,631.05	\$146,212.54
Participaciones, Aportaciones,	\$413,429,923.00	\$6,085,518.08	\$419,515,441.08	\$236,297,839.25	\$236,297,839.25	\$-177,132,083.75
Transferencias, Asignaciones,	-	\$2,927,414.01	\$2,927,414.01	\$2,927,414.01	\$2,927,414.01	\$2,927,414.01
Ingresos de los Entes Públicos de los	-	-	-	-	-	-
Cuotas y aportaciones de seguridad	-	-	-	-	-	-
Ingresos por Venta de Bienes y	-	-	-	-	-	-
Transferencias, Asignaciones,	-	-	-	-	-	-
Ingresos derivados de financiamiento	-	-	-	-	-	-
Ingresos derivados de financiamiento	-	-	-	-	-	-
Total	\$460,470,957.71	\$11,059,061.34	\$471,530,019.05	\$251,229,067.45	\$251,229,067.45	
				Ingresos excedentes		\$-209,241,890.26




 MVZ. AMADO GÚZMÁN AVILÉS
 Presidente Municipal


 C. DELFINA DEL ANGEL HERNANDEZ
 Sindico


 C. HOMERO SANCHEZ RIVERA
 Regidor Primero


 LEC LEONORILDA PÉREZ SANCHEZ
 Tesorero

